

Steelcase

Overhead Tent

Architecture + structuration
de l'espace

La tente Overhead permet d'agrémenter les espaces sociaux et collaboratifs avec une solution d'intimité dynamique et légère. Elle offre aux individus un certain niveau d'intimité lorsqu'ils se réunissent dans des espaces ouverts, et sa forme unique confère une touche d'originalité à tous les environnements de travail.



Caractéristiques



Cadre alu

Le cadre en alu apporte une grande stabilité à cette tente à la forme incurvée, ainsi qu'une esthétique unique.




Grande mobilité

Les poignées intégrées à la base autoportante permettent de déplacer facilement la tente Overhead aux quatre coins de l'espace de travail et d'adapter sa hauteur et sa largeur.



Montage intuitif

La couche de tissu unique, le cadre en aluminium et les deux bases facilitent le montage de la tente Overhead, qui peut être réalisé rapidement par deux personnes sans aucun outil.



Connecteurs

Les connecteurs en plastique ont été disposés de manière stratégique afin de sécuriser le cadre et de maintenir intacte la forme de la tente.

Développement durable

Il est possible de remplacer le tissu pour changer la couleur de la tente Overhead en réutilisant le cadre existant.

Disponibilité et production

La tente Overhead est fabriquée par Steelcase à Reynosa (Mexique) pour la région EMEA (Europe, Moyen-Orient et Afrique).


Steelcase[®]

Finitions


La forme organique incurvée, combinée à la finition semi-transparente de la tente Overhead, apporte de la luminosité et une esthétique aérienne aux espaces de travail modernes.

Tissu

La tente Overhead est disponible dans trois options semi-transparentes :



Cadre



Connecteurs



Les options suivantes sont disponibles dans des délais de livraison standard :
Sheer Blanc ou Sheer Platinum avec base Platinum Metallic.

Toutes les autres combinaisons de couleurs et de tissus sont assorties de délais de livraison plus longs.

Dimensions

Largeur (variable)	max. 4420 mm
Profondeur	2515 mm
Hauteur intérieure (variable)	max. 2360 mm
Hauteur extérieure (variable)	max. 2440 mm

En raison de l'extensibilité des matériaux, la hauteur et la largeur sont susceptibles de varier.

Matériaux additionnels

