

Steelcase®



Partito
Séparation d'espace

Visitez Steelcase.fr

 facebook.com/SteelcaseFrance  twitter.com/Steelcase.com  youtube.com/SteelcaseTV

Concept et Design / Steelcase
DM706FR 06/15 © 2015 Steelcase® Tous droits réservés. Spécifications susceptibles de modification sans préavis.
Imprimé sur papier recyclé à 60 % minimum. Cert no. BV-COC-858659. Imprimé en France par OTT Imprimeurs – Wasselonne.



Steelcase



Partito pour structurer l'espace

Nous avons tous le besoin inné de posséder un espace personnel.

Ce principe se vérifie aussi dans les environnements professionnels. C'est pourquoi Steelcase a créé Partito, un système modulable et ingénieux, qui permet d'optimiser la répartition de l'espace, une ressource éminemment précieuse.

Partito permet de structurer les open spaces et prend en charge l'ensemble des tâches effectuées au quotidien.



D1009 | PANNEAU PARTITO (AT12), SIÈGE DE COLLABORATION QIVI (BLANC/TR13/TR16), TABLE FLIPTOP TWIN (WY/WM)

Panneau Partito

Une façon ingénieuse de structurer et d'optimiser l'espace. L'intégration intelligente des câbles permet l'irrigation de l'espace d'une manière esthétique. De plus, des solutions existent pour créer un environnement acoustique optimal.

Écran Partito

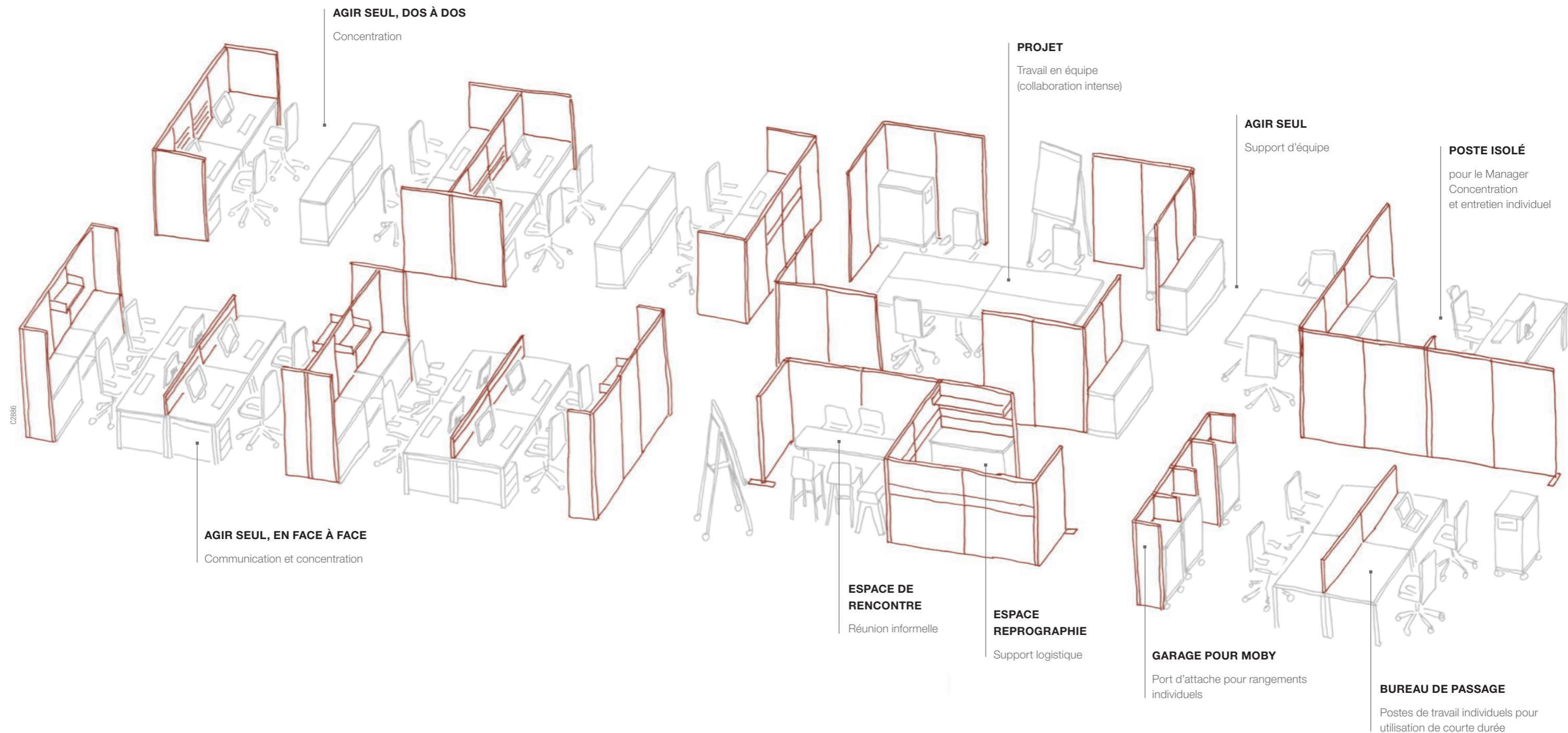
Mariage réussi de l'esthétique et des fonctionnalités. Ses lignes pures associées au choix des matériaux et des coloris, permettent de personnaliser l'espace. Hauteur fixe ou ajustable, Partito peut recevoir des éléments d'organisation ou supports de technologie (bras support écran plat).



D0041 | BUREAU OLOGY (AT14), ÉCRAN PARTITO (DB19), RANGEMENT HAUTE DENSITÉ (WY), SIÈGE DE TRAVAIL AMIA (TR02)

Un facteur de réussite

Flexible, reconfigurable à volonté, Partito s'adapte à tous les styles de travail et à toutes les activités au sein de l'entreprise. Partito vous permet aussi bien de créer des espaces dédiés au travail collaboratif et à la communication ou, au contraire, au travail individuel et à la concentration. Qu'importe le type d'activité, Partito est un facteur de réussite. Facilement configurable avec toutes nos gammes de plans de travail, Partito crée un cadre moderne et agréable qui répond aux besoins actuels des entreprises.





C9376 | SIÈGE DE TRAVAIL THINK (3D15/TR15), BENCH ACTIVA (WY/WM), ECRAN PARTITO (AT16), CAISSON IMPLICIT (AO/AT16)

EN MOYENNE, VOUS PASSEZ

80%

de votre temps de travail à collaborer avec vos collègues. Partito est conçu pour stimuler et encourager ce mode de communication.

Le juste équilibre entre concentration et communication

L'intimité visuelle ou physique qu'offre Partito vous permet de passer instantanément d'un mode de travail individuel à un mode de travail collaboratif.



C5604



D0013

CHACUN DOIT POUVOIR SE CONCENTRER.

Partito contribue à la performance des entreprises en offrant à chacun de ses collaborateurs l'espace et l'environnement adaptés à un mode de travail individuel.

DES ÉTUDES TENDENT À PROUVER QUE LES INNOVATIONS SONT SOUVENT LE FRUIT D'UN TRAVAIL D'ÉQUIPE.

Partito permet aisément le travail à plusieurs.



C5951



C5069



C2957

La dernière touche esthétique à l'espace de travail contemporain

L'écran Partito prend tout son sens pour organiser et délimiter l'espace personnel sur de grandes tables communautaires. Au-delà de l'intimité visuelle, il permet aux différents utilisateurs de structurer leur espace de travail avec, par exemple, un ensemble plumier, un boîtier prises ou un bras support écran plat.



D0049 | OLOGY (SN), DIVISIO (AT14), ÉCRAN PARTITO (DB19)

Les employés deviennent plus productifs lorsqu'ils se sentent motivés, grâce à un poste de travail réellement confortable.

Pour donner le meilleur de soi-même, il faut se sentir à l'aise à son poste de travail. Partito permet de le personnaliser si facilement que, rapidement, on se sent au bureau... comme à la maison !

Certaines personnes peuvent passer 30 minutes par jour à rechercher des informations. Des outils d'organisation, tels que corbeilles à courrier et bacs à classeurs, installés sur le rail porte-accessoires de Partito, libèrent l'espace et offrent une meilleure accessibilité à tous les dossiers et documents.



Lampe dash mini



Écran Partito avec rail d'organisation à 5 dents, outils d'organisation 1+1 et double-web acrylique



Corbeille à courrier 1+1 et Connecting Hub



Bras support écran Forward Arm



Étagère



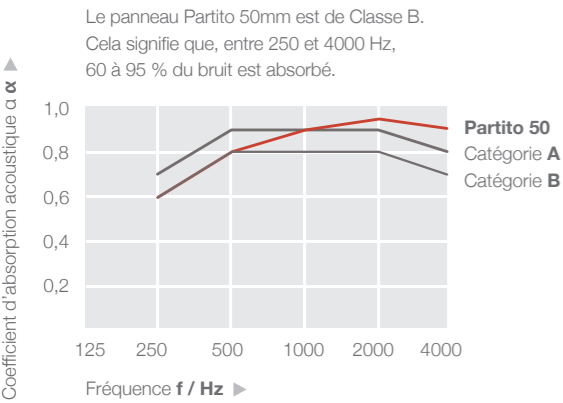
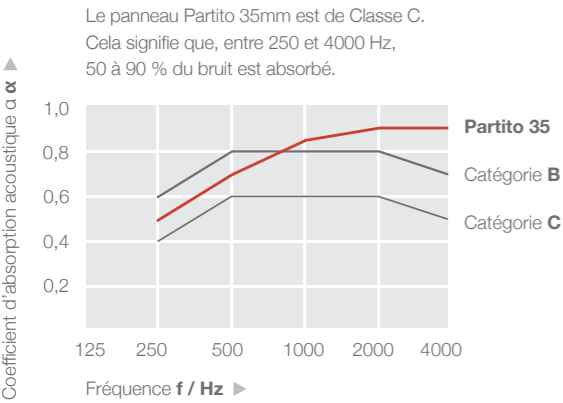
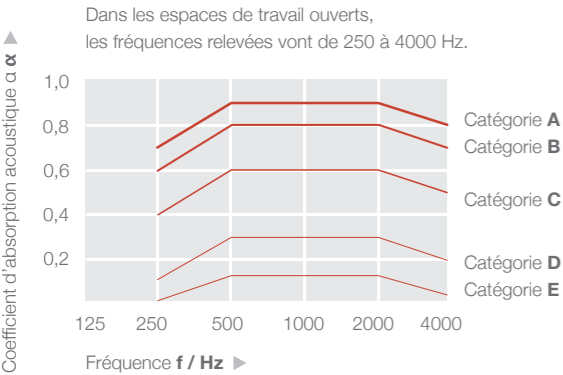
Tableau magnétique

COMMENT PARTITO ABSORBE LE SON

Dans les espaces ouverts, il est indispensable d'installer des panneaux de séparation performants sur le plan acoustique.

ON APPELLE « ABSORPTION SONORE » L'ATTÉNUATION DE LA PUISSANCE D'UNE ONDE SONORE PAR LA STRUCTURE QUI LUI FAIT OBSTACLE :

- absorption nulle = réflexion totale $\alpha = 0$
- réflexion nulle = absorption totale $\alpha = 1$



D1013 | PANNEAU PARTITO (AT12), SIÈGES DE COLLABORATION QIVI (TR12/AT16/MESAH05)

D'excellentes performances acoustiques

Se reconcentrer après une interruption peut prendre jusqu'à 15 minutes. Le bruit peut être une source d'irritation au bureau. Les solutions acoustiques de Partito ont toutes les qualités d'absorption de son nécessaires pour réduire les nuisances sonores, faciliter la concentration et maintenir une certaine confidentialité.



Panneau Partito l'alimentation à portée de main

Partito permet d'optimiser les mètres carrés disponibles et d'irriguer l'espace. Pour ce faire il intègre verticalement et horizontalement les câbles d'une manière esthétique et maline. Ils sont exactement à l'endroit où ils doivent être. Connectez-vous facilement et rapidement avec Partito.



Goulotte horizontale, accès latéral



Goulotte horizontale, arrêts de traction (évite l'arrachement)



Goulotte horizontale, guide-câbles



Goulotte horizontale, continuité d'un panneau à l'autre




Goulotte horizontale, capot cachecâbles avec option découpe et couvercle escamotable



Goulotte horizontale, capot cache-câbles amovible et sans outils



Goulotte verticale d'extrémité



Goulotte verticale intermédiaire (entre 2 panneaux)



Goulotte verticale, capot cache-câbles



Goulotte verticale, accès par le dessus



Goulotte verticale d'extrémité, accès latéral



Goulotte verticale, guide-câbles

ÉCRAN PARTITO - APERÇU DE LA GAMME

ÉCRAN PARTITO | HAUTEUR AJUSTABLE

990mm - 1500mm
790mm - 1300mm
990mm
790mm

Dimensions
790mm - 990mm

Panneau simple

Rail porte-accessoires
1 dent avec option
acrylique plexiglas en haut

Rail porte-accessoires
5 dents avec option
acrylique plexiglas en haut

Rail porte-accessoires
1 dent

Rail porte-accessoires
5 dents

ÉCRAN PARTITO | SUR LE PLAN DE TRAVAIL

1200mm
1100mm
720mm
463mm
363mm

Dimensions
363/463 mm

Panneau simple

Rail porte-accessoires
1 dent avec option
acrylique plexiglas en haut

Rail porte-accessoires
5 dents avec option
acrylique plexiglas en haut
sauf H363mm

Rail porte-accessoires
1 dent

Rail porte-accessoires
5 dents

ÉCRAN PARTITO | DOS À DOS

1200mm
1100mm
720mm
463mm
363mm

Dimensions
363/463 mm

Panneau simple

Rail porte-accessoires
1 dent avec option
acrylique plexiglas en haut

Rail porte-accessoires
5 dents avec option
acrylique plexiglas en haut
sauf H363mm

Rail porte-accessoires
1 dent

Rail porte-accessoires
5 dents

PANNEAU PARTITO - APERÇU DE LA GAMME

	PANNEAU SIMPLE	GOULOTTE HORIZONTALE SOUS LE PLAN DE TRAVAIL	GOULOTTE HORIZONTALE AU-DESSUS DU PLAN DE TRAVAIL	RAIL PORTE- ACCESSOIRES 1 DENT	RAIL PORTE- ACCESSOIRES 5 DENTS	PANNEAU DE TRANSITION
Hauteur (* Hauteur classeur)						
H1100mm	●	●				
H1155mm (3 HC*)	●	●				
H1165mm	●	●				
H1200mm	●	●				
H1300mm	●	●				1100mm/1300mm
H1400mm (3,5 HC*)	●	●	●	●	●	
H1487mm (4 HC*)	●	●	●	●	●	3/4 HC*
H1500mm	●	●	●	●	●	1300mm/1500mm
H1540mm	●	●	●	●	●	1165mm/1540mm
H1700mm	●	●	●	●	●	1500mm/1700mm
H1887mm (5 HC*)	●	●	●	●	●	4/5 HC*
H1915mm	●	●	●	●	●	1540mm/1915mm
H1980mm	●	●	●	●	●	
Longueur						
L400mm	●	●	●	●	●	
L600mm	●	●	●	●	●	
L800mm	●	●	●	●	●	●
L1000mm	●	●	●	●	●	
L1200mm	●	●	●	●	●	
Épaisseur du panneau						
8 mm	●	●	●	●	●	
35 mm	●	●	●	●	●	

FINITIONS

Finitions présentées dans la brochure:

TISSUS

- AT16 Atlantic Bleu geai
- 2007 Gaja C2C Pétrôle
- AT03 Atlantic Vert pomme
- AT05 Atlantic Orange
- AT12 Atlantic Beige
- DB22 Lucia Sable

MÉLAMINE

- WM Blanc Arctique
- WY Blanc-gris
- CW Noyer clair

PEINTURE

- SL Platiniium métallisé
- MG Merle

Les teintes sont illustrées à titre indicatif et peuvent légèrement varier par rapport aux couleurs réelles.

DÉVELOPPEMENT DURABLE

L'ECO-CONCEPTION NECESSITE DES IDÉES ET DES SOLUTIONS INNOVANTES.



ANALYSE DU CYCLE DE VIE

Pendant le développement de nos produits, nous avons étudié chaque étape de leur cycle de vie : depuis l'extraction des matériaux, la production, le transport, l'utilisation et la réutilisation, jusqu'à la fin de vie.

La méthodologie de l'Analyse du Cycle de Vie (ACV) nous a permis de quantifier les impacts environnementaux de l'écran Partito afin d'initier de nouvelles améliorations.

Basée sur les ISO 14040 et 14044 et sélectionnée par l'Union Européenne pour l'évaluation des performances environnementales, cette méthodologie permet de quantifier les impacts environnementaux d'un produit tout au long de son cycle de vie.

MATÉRIAUX

24 % de matières recyclées, au poids.
Emballage contenant 30 % de carton recyclé.

PRODUCTION

Assemblé par Steelcase à Stribro (République Tchèque) et Madrid (Espagne).
Peinture poudre exempte de composés organiques volatils et de métaux lourds.

TRANSPORT

Assemblé en Europe, près de nos clients.
Emballage à plat pour optimiser les volumes et améliorer les taux de remplissage.

UTILISATION

Conçu pour une longue durée de vie, avec des pièces remplaçables.
Les matériaux respectent des critères exigeants concernant la santé et la qualité de l'air intérieur.
Informations sur la maintenance disponibles sur demande.

FIN DE VIE

Produit 45 % théoriquement recyclable.
Emballage (carton et film PEbd) théoriquement recyclable à 100 %.
Démontage simple et rapide.
Les éléments en plastique sont clairement identifiés pour simplifier le tri et le recyclage.
Conçu pour permettre des stratégies de fin de vie responsables : remise en état, don ou recyclage.

CERTIFICATIONS

Comme preuve de l'amélioration continue de nos pratiques, nous communiquons les performances environnementales de l'écran Partito par le biais d'écolabels et de déclarations environnementales volontaires. Nos actions et résultats liés au développement durable sont publiés dans notre Rapport annuel de responsabilité sociétale.

PRODUIT

- Product Environmental Profile
- NF Office Excellence Certifié
- Indoor Advantage Gold

MATERIAUX

- Programme for the Endorsement of Forest Certification

USINES

- ISO 14001 - Système de Management Environnemental

EN SAVOIR PLUS

Visitez le site **steelcase.fr** pour en savoir plus sur la stratégie unique de Steelcase en matière d'éco-conception.