



C8094

LA CONNECTIQUE A PORTEE DE MAIN.

Aujourd'hui, la technologie définit notre monde. Elle est un support indispensable pour tous les styles de travail – individuel, en équipe, en réunion. C'est pourquoi accéder rapidement et facilement à la connectique est devenu essentiel. Voici le Steelcase Connecting Hub – une manière rapide et pratique de vous connecter à l'information. Ne perdez plus votre temps à chercher des prises : désormais, votre accès réseau est à portée de main – dans un boîtier modulaire, personnalisable, qui répond à vos besoins technologiques d'aujourd'hui et de demain. Pour que vous puissiez travailler et partager des informations plus efficacement.



Le Connecting Hub de Steelcase offre un accès facile à la connectique tout en favorisant le confort ergonomique de l'utilisateur.

Steelcase

CONNEXIONS SUR MESURE.

Le Hub Steelcase permet de se connecter à tous les réseaux possibles – électricité, données, VGA et audio-stéréo 3,5 mm, mais aussi fibre optique, RJ11, RJ45, cat. 7, USB, FireWire, interrupteur, pour n'en citer que quelques uns. Il vous suffit de spécifier l'unité modulaire en fonction de vos besoins. Le Steelcase Connecting Hub s'adapte à de nombreuses gammes de mobilier, ce qui facilite ainsi la gestion et la reconfiguration du mobilier.



Connecting Hub pincé au plateau



Connecting Hub sur le rail



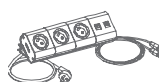
Connecting Hub sur le rail intégré ou le rail c:scape

INFORMATION TECHNIQUE

Dimensions	L 132mm x L 82mm x P 50mm
Configuration normale	2 prises et 2m de câble
Configuration customisée	Modulable en terme de nombre, type de prise et longueur de câbles
Prises électriques	Disponibles en version France/Belgique, Schuko (DE) et Anglaise (un fusible par prise)
Prises réseau (Data)	Cat.5 e et 6 (standard fournisseur)
Autres connections	VGA et Audio
Garantie	2 ans

PRESENTATION DE LA GAMME

Le boîtier standard propose 360 configurations : modulable, le Connecting Hub Steelcase s'adapte à tous les besoins des clients et utilisateurs. Il est aussi personnalisable en fonction de vos propres spécifications.

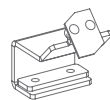


Connecting Hub

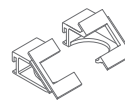


Connecting Hub

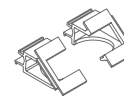
Options de fixation



Fixation en pince plateau pour les bureaux de 30mm d'épaisseur Aluminium D55130M



Fixation pour rail Aluminium D551SW



Fixation pour Forward bridge Aluminium D551FB



Fixation pour rail intégré et rail c:scape Aluminium D551CS

FINITIONS

- Aluminium
- Blanc polaire

DEVELOPPEMENT DURABLE

Le Connecting Hub est conçu par Steelcase et fabriqué au Royaume-Uni pour le marché de l'EMEA (Europe, Moyen-Orient et Afrique). Les mesures prises en matière de développement durable, ainsi que leurs résultats, sont présentés chaque année par Steelcase dans son Rapport de responsabilité sociétale.

Visitez le site steelcase.com pour en savoir plus sur la stratégie unique de Steelcase en matière d'éco-conception.



Visitez steelcase.com

facebook.com

twitter.com

youtube.com/steelcasetv