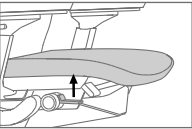
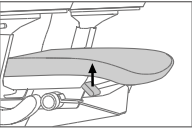


THINK 座椅控制部件



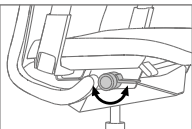
座椅高度调整

若想调高座椅，只需减少身体对座椅的压力，同时按下手柄即可。
若想调低座椅，只需将身体重量施加在座椅上，同时按下手柄即可。



座垫纵深调整

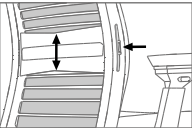
提起把手并同时向前或向后滑动坐垫，松开把手即可锁定。这一调整可以让用户在后背靠着椅背的情况下，膝盖后侧与座椅边缘之间保持2到3英寸的距离。
小贴士：在调节座椅纵深时，请减少身体对座椅的压力。



靠背张力和靠背角度

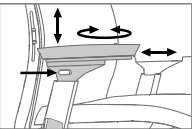
舒适度旋钮可以在4种不同的舒适度设置上进行调节：

- 完全垂直锁定
- 中段斜靠设置
- 提升20% 的体重激活全斜靠设置
- 体重激活全斜靠设置



可调节的腰椎靠垫*

为了增加额外的后背支撑体验，用户可以同时抓住两个手柄并向上或者向下滑动。把腰椎靠垫调整到能够舒适地支撑用户下腰曲线的位置。



高低/宽窄/转动/纵深可调节扶手*

通过提起扶手框架下的按钮来调节扶手高度。若要调节扶手的位置，只需抓住扶手框架，并进行前后滑动或者转动。用户的手肘应当在靠近身体的位置自然摆放，同时手腕伸直。

*可选择功能（您的座椅可能不包含此类功能）

可调节的靠头枕*

抓住靠头枕，通过上下移动来调节高度。
通过前后转动来调节角度。

脚轮

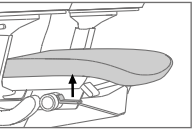
脚轮的选择取决于座椅所放置的地板类型——如为硬质地板（如石头、木头、层压板、油毡等），请选择软质脚轮。如为软质地板（地毯等），请选择硬质脚轮。

保修条例

请注意本产品应仅做办公座椅用途；任何其他用途都可能给您的自身安全带来危险。标准工作椅经过EN 1335-1、2、3的测试（每天正常8小时，用户体重达110kg）。饰面/保修——如果您需要了解有关座椅保养的基本建议，或者通用的保修信息，请联系您的经销商。气举——如需更换座椅可调节气举，只有获得资质的工作人员（Steelcase员工和经销商工程师）才可以在办公场所为您的产品提供此项服务。

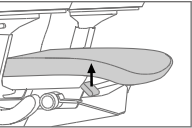
产品编号# 14-0000206 分类编号# 939546524 Rev B - 10/14 © 2014 Steelcase Inc.
公司保留全部权利。所有参数可能会有变动，恕不另行通知。

THINK 調節機能



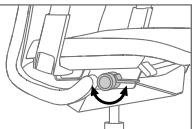
座面高さ

座面を上げるには腰を座面から浮かせた状態でレバーを引き上げてください。
座面を下げるには腰をかけた状態でレバーを引き上げてください。



座面奥行き

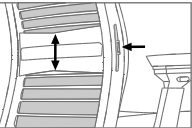
レバーを引き上げながら座面を前後にスライドさせ、レバーを放すとロックします。背もたれに身体をつけた状態で膝の裏側と座面のエッジの間に5-8センチほどの隙間ができるのが理想的です。



背もたれ反力と後傾角度

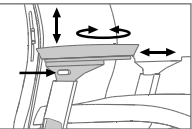
たった1つのダイヤルで下記の4つのポジションを確保できます：

- ・ アップライトバックロック
- ・ ミッドストップリクライニング
- ・ 体重感知機構付きフルリクライニング
- ・ 体重感知機構付きフルリクライニング (20%増)



ランバーサポート*

腰部をしっかり支えるランバーサポートはハンドルを持ち、上下にスライドさせながら背中のカーブの適した位置に高さを合わせてください。



アーム高さ/幅/首振り/奥行き*

アームの高さはキャップ下にあるボタンを持ち上げながら上下に調節、アームの位置はアームキャップをつかみ、上下、左右、角度にスライドさせて調節できます。身体の肘はなるべく身体に近づけ、手首とまっすぐになるように調節してください。

*オプション機能のため、タイプによっては装備されていません。

ヘッドレスト*

ヘッドレストをつかみ、上下に動かすことで高さを調節、前後に動かすことで角度を調節できます。

キャスター

床のタイプによってキャスターのチョイスが可能。仕上げ材がストーン、ウッド、メラミン化粧板、リノリウムなどのハードフロアの場合はソフトキャスター、カーペットなどのソフトフロアはハードキャスターが適しています。

製品保証

本製品は安全上のためオフィスチェアとしての用途以外では使用しないでください。標準タスクチェアは高いテスト基準(EN1335-1,2,3、体重110キロまでのユーザーが1日8時間通常使用した場合)を満たしています。張り地/保証—保証に関するサービス内容につきましては地域の正規認定販売代理店にお問い合わせください。ガスリフト上下昇降機構—交換はSteelcaseまたは正規認定販売代理店のスタッフによってのみ対応いたします。

Item Number #14-0000206 Part Number #939546524 Rev.B-10/14 2014 All rights reserved.
仕様は予告なく変更されることがあります。

Steelcase

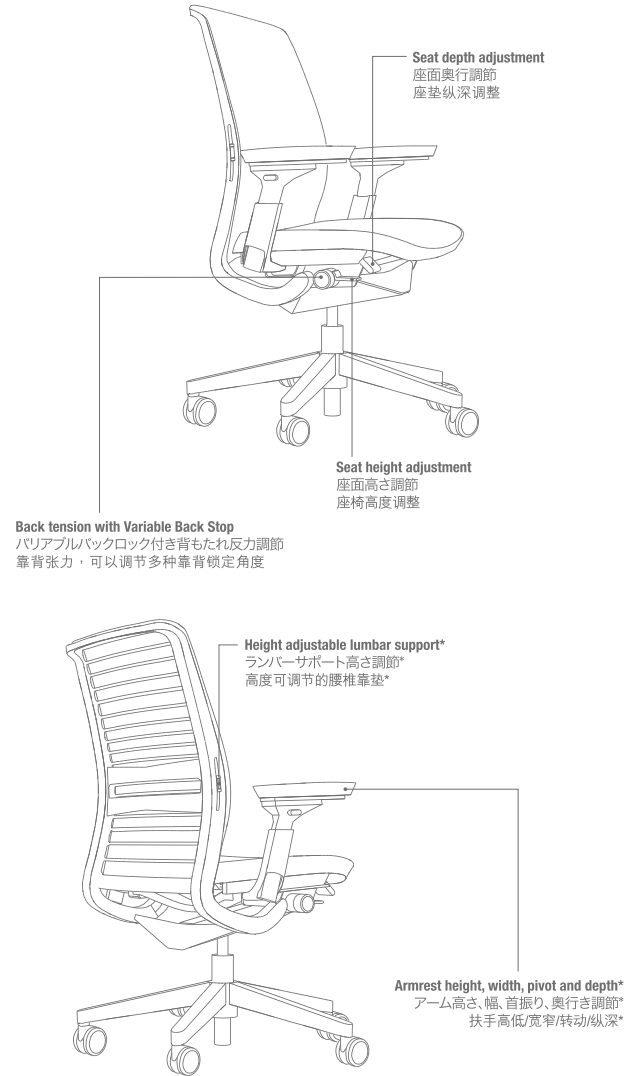
Think
User Guide
ユーザーガイド
用户手册

THINK®

Smart. Simple. Sustainable. A chair intelligent enough to understand how you sit, and adjust itself intuitively. A chair thoughtful enough to measure, and minimize, its lifelong impact on the environment. It's almost as if the chair could think. It's smart, simple, and sustainable.

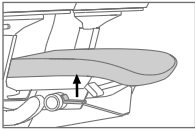
スマート、シンプル、サステナブル。座る人の自然な動きや姿勢を感知し、動くインテリジェンスを持ちあわせ、調節も驚くほど直感的でシンプル。環境への影響も最小限に配慮されたプロダクトです。その名のごとく、まるでイスが考えているかのように。

智能、简洁、可持续发展。这款座椅拥有出色的智慧，能理解您坐的方式并自动做出调节。这款座椅充满了智慧，能够评估并尽可能减少自己在使用周期当中对环境的影响。就仿佛是一把能思考的座椅。这款座椅具备智能、简洁、以及可持续发展的特性。

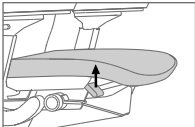


*Optional feature, may not be included in your chair.
*オプション機能のため、タイプによっては装備されていません。
*可选择功能（您的座椅可能不包含此类功能）

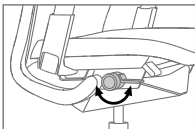
THINK CONTROLS



SEAT HEIGHT
To raise the chair, lift your body weight and pull lever up.
To lower the chair, stay seated and pull lever up.

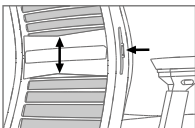


SEAT DEPTH
Lift lever handles and hold, slide seat forward or back, and release lever handles to lock. With your back against the chair, you should have 2"– 3" of space between the back of your knees and the seat edge. Tip: lift weight out of the seat when adjusting depth.

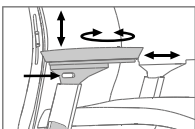


BACK TENSION AND BACK ANGLE
Turn the comfort dial to one of the four comfort settings:

- Upright back lock
- Mid-stop recline
- Full recline with weight-activated tension + 20% boost
- Full recline with weight-activated tension



ADJUSTABLE LUMBAR*
For additional back support, grab both handles and slide up or down. Position the lumbar to fit comfortably into the curve of your lower back.



HEIGHT / WIDTH / PIVOT / DEPTH ADJUSTABLE ARMS*
Lift button under arm caps to adjust height. To adjust arm cap position, grasp arm caps and slide or pivot in any direction. Your elbows should stay close to your sides and your wrists straight.

*Optional features (may not be included in your chair)

ADJUSTABLE HEADREST*
Grasp the headrest and move up or down to adjust height. Rotate forward or backward to adjust angle.

CASTORS
The choice of casters depends upon the type of flooring the chair will be used on – for hard floors (such as stone, wood, laminate, linoleum etc) select a soft caster. On soft flooring (carpet etc) select a hard caster.

WARRANTY
Please be aware that the product should be used as an office work chair only; any other use can be dangerous for your own safety. The standard task chair is tested to EN 1335-1,2,3 (normal 8 hour day by persons weighing up to 110 Kgs). Fabrics / Warranty – For any basic advice for taking care of your chair and information concerning general warranties, please contact your dealer. The gas lift – For replacement of your chair's adjustable gas lift, only qualified persons (Steelcase staff and dealer engineers) can serv ice the product at the workplace.

Item Number # 14-0000206 - Part Number # 939546524 Rev B - 10/14 © 2014
All rights reserved. All specifications subject to change without notice.

Love how you work.®